


OHJAUSCASEJA: opiskelun ja työnhauun ohjaus

Riitta Saastamoinen

Yhteiskuntavalmentajakoulutus 09/2021

OSANA-hanke/Paremmiin Yhdessä ry




Periaatteitamme ohjaustyössä



- Autamme ja opetamme ihmisiä tekemään itse, emme tee puolesta.
- Annamme tietoa ja vaihtoehtoja, ihmiset tekevät päätökset itse.
- Yritämme antaa tietoa, jota ihmiset tarvitsevat, ei vain sitä, mitä he kysyvät.
- Emme "kuulustele", mutta olemme avoimia kuuntelemaan ja ymmärtämään ihmisiä kokonaisuutena.
- Me myös rohkaisemme, tuemme itsetuntoa ja annamme positiivista energiaa.

Case 1

Olette istahtaneet opiskelijan kanssa tietokoneen ääreen ja hän on etsinyt tehtävän, johon hänen pitää vastata. Hän työntää tietokoneen sinulle ja sanoo "Kirjoita sinä."
Miten toimit tässä tilanteessa?







Case 2

Teette opiskelijan kanssa tehtävää,
jossa pitää vastata
kymmeneen kysymykseen lyhyesti.
Yhden vastauksen etsimiseen,
muotoilemiseen ja kirjoittamiseen
menee pitkään, jopa 15 minuuttia.
Miten toimit tilanteessa?

Case 3

Opiskelija tekee paljon kirjoitusvirheitä,
jopa useita yhdessä sanassa.
Hän taivuttaa jatkuvasti sanoja ja
aikamuotoja väärin.
Kuinka paljon korjaat hänen virheitään?





Case 4

Opiskelijalla on tehtävä, jossa pitää etsiä lukumateriaalista vastaukset kysymyksiin. Hän pyytää, että sinä kerrot hänelle vastaukset.
Miten toimit tässä tilanteessa?

Case 5

Opiskelijalla on läksyjä tehtävänä,
mutta hän haluaa jutella sinulle
perhetilanteestaan.
Miten toimit tilanteessa?





Case 6

Läksyjenteon yhteydessä opiskelija pyytää sinua täyttämään kanssaan hänen työmarkkinatuen ilmoitustaan Kelalle. Miten toimit tilanteessa?

Case 7

Kysyt opiskelijalta, että mitä hänellä on tehtävänä. Hän kertoo, että haluaa vain harjoitella suomea.
Miten toimit tässä tilanteessa?






Case 8

Autat henkilöä tekemään cv:tä.
Sitä varten hän kertoo sinulle
työkokemuksestaan kotimaassa.
Et ymmärrä hänen selitystään.
Mitä teet tilanteessa?

Case 9

Autat henkilöä tekemään
työpaikkahakemusta.
Kerrot hänelle, että siinä on hyvä kuvata,
millainen työntekijä hän on.
Hän ei vastaa mitään kysymykseesi.
Miten toimit tilanteessa?





Case 10

Autat henkilöä tekemään
työpaikkahakemusta.
Pyydät häntä kertomaan sitä varten,
miksi hän haluaa kyseisen työn.
Hän sanoo: "Mä tartten rahaa."
Mitä kirjoitat hakemukseen?


Case 11


Autat henkilöä tekemään työpaikkahakemusta.
Pyydät häntä kertomaan, millainen työntekijä hän on.

Hän vastaa: **”Minä tykkään ihmiset kanssa.
Ja puhuu paljon. Haluaa auttaa ihmiset.”**

Mitä kirjoitat hakemukseen?

- a) **Minä tykkään olla ihmisten kanssa ja puhua paljon. Minä haluan auttaa ihmisiä.**
- b) **Minä tykkään tehdä työtä ihmisten kanssa ja auttaa ihmisiä.**
- c) **Pidän ihmisten kanssa työskentelemisestä ja heidän auttamisestaan.**
- d) **Olen sosiaalinen ja ihmisten auttaminen motivoi minua.**
- e) **Jotain muuta, mitä?**





Case 12

Olet tavannut henkilön kanssa useita kertoja työnhaun asioissa. Hän kokee luottavansa sinuun ja kertoo nyt elämästään, kuinka ei saa nukuttua, ei saa asioita tehtyä ja itkee paljon. Miten toimit tässä tilanteessa?

Muista, että monien casejen tilanteet voivat tulla esiin missä tahansa toiminnassa, ei vain siinä, mistä tapaus kertoo. **Esim.**

CASE 5 Ohjattava henkilö haluaa varsinaisen asian sijaan jutella muista asioista.

CASE 6 Ohjattava henkilö pyytää auttamaan muussa asiassa, kuin mitä varten on tavattu.

CASE 8 Et ymmärrä ohjattavan henkilön puhetta tai mitä hän sinulle kertoo.

CASE 9 Ohjattava henkilö ei vastaa kysymyksiisi.

CASE 12 Ohjattava henkilö avautuu sinulle vaikeuksista elämässään.